

出し方ガイド



牛乳びんとRびんを自治体の回収に出さないでね！

牛乳びん

現在67品目で使用してるよ！



900ml

200ml

Rびん

®マークの刻印がある6種類のびんと牛乳びんを回収します。
(ほかのびんは回収していません)



超軽量
900ml

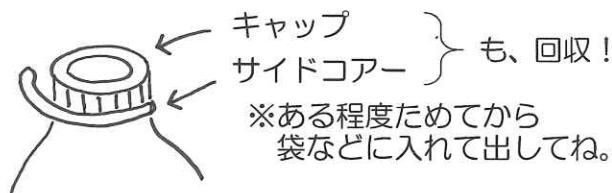
超軽量
500ml

超軽量
360ml

広口UD
350ml

中口
200ml

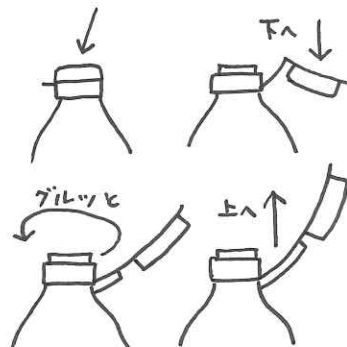
ドレッシング
200ml



キャップ
サイドコア } も、回収！
※ある程度ためてから袋などに入れて出してね。

- ◆キャップもびんも、きれいに洗って水を切ってね。
- ◆牛乳びんの中には、牛乳以外のものを入れないで！
※カスピ海ヨーグルト・プロテイン・ジュース・ココアなどが入ってるものがありました。製品事故の原因となります。

- ◆®マークのついているびんに限ります。
- ◆ヒンジキャップをはずす。



ちぎらないように下に引き裂く。

時計と反対回りにグルッと引き裂く。

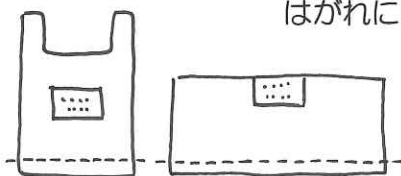
ゆっくりと上に引き上げる。

- ◆シュリンクフィルムはミシン目に沿ってはがす。
- ◆紙ラベルもはがす。

※お湯につけておくとはがしやすくなります。
はがれにくいときはそのまま出してOK！

ピッキング袋

- ◆自分の名前のシールが貼ってある袋と、カタログの入っている袋に限ります。
- ◆名前のシールは、はがさないで切り取る。
※シール部分をつまんで切れれば簡単！
※シールの切れ端を残さないでね。
- ◆底を切り裂く、または切り取る。
※切る場合は4つ折りくらいにして切れれば簡単！
- ◆あとは、束ねて出してね。
※バラバラだと回収時に強風の場合、飛んで行ってしまうことがあります。



シール部分をつまむと簡単よ！



切り取った底や袋そのものでしぼるなど

カタログ

注意点

- ◆個人情報が含まれるものは出さないで！
- ◆生活クラブ以外のものは出さないで！

生活クラブ/グリーンシステム

検索

みんなで
頑張りましょう！

