

2020グリーンシステムキャンペーン

9/14~11/27

Ⓒ(G)arbage Ⓓ(R)eduction for Ⓔ(E)cology and Ⓔ(E)arth's Ⓓ(N)ecessity
(地球生態系のためのごみ減量システム)

県南ブロックも みんなで取組みましょう!

生活クラブは1994年から容器包装ごみを減らすために、びんの規格を数種類に統一し、回収・リユース(再利用)を始めました。現在は牛乳キャップとサイドコアー、ピッキング袋などのプラスチック類や、カタログ類の、回収・リサイクルまで広がっています。

回収してもらうためには、びんは傷をつけないようにいつも優しく扱い、きれいに洗ってしっかりと水を切って出す。牛乳キャップも脂肪が残らないように洗って乾かして出す。ピッキング袋は名前入りのラベルは切り落とし、底の部分は切って出すなど、少々面倒なところもありますが、慣れると習慣になるものです。

手をかけて出した分だけ、ごみを減らすことにもなります。特にリユース(再利用)は、CO2の排出量の削減につながっています。環境を良くするには、一番身近な活動ですね。

しかしながら、最近ではRびんの回収率が低下しているとのこと。。
2018年に「環境省グッドライフアワード」を受賞した「生活クラブのグリーンシステム」なのにまさか!って感じです(>_<)

さあ!みんなで回収率UPを目指し、取組みましょう! 自治体の回収に出さないで!もったいない!

- 牛乳びん→中にプロテインやヨーグルトやココアなど入れないで!
- 牛乳キャップとサイドコアーもお忘れなく!
- Rびんのキャップ→上蓋を下におろす時はちぎれないように!
- Rびんのラベル→はがれにくいときは無理せずそのままOK!
- 袋→名前のシールが貼ってある袋とカタログが入っている袋限定!

「Rびん回収率キャンペーン」応募方法(対象:500ml Rびん)
*生活クラブHPの特設サイトからキャンペーンに応募できます。
*11/2からの週に配付される応募用紙付きのチラシから応募できます。

抽選でもらえる!
「プラキャップを
取りマウス」


出し方ガイド



牛乳びんとRびんを自治体の回収に出さないでね！

牛乳びん

現在67品目で使用してるよ！



900ml

200ml

Rびん



超軽量
900ml

超軽量
500ml

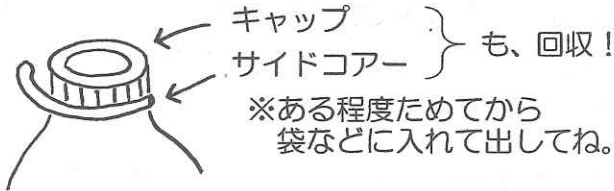
超軽量
360ml

広口UD
350ml

中口
200ml

ドレッシング
200ml

Ⓜマークの刻印がある6種類のびんと牛乳びんを回収します。(ほかのびんは回収していません)



キャップ
サイドコア } も、回収！

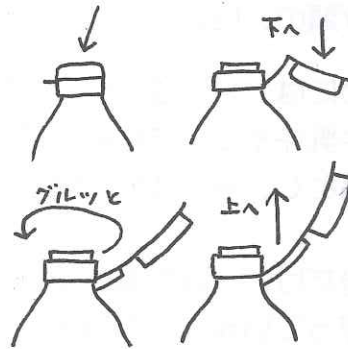
※ある程度ためてから袋などに入れて出してね。

◆キャップもびんも、きれいに洗って水を切ってね。

◆牛乳びんの中には、牛乳以外のものを入れないで！
※カスピ海ヨーグルト・プロテイン・ジュース・ココアなどが入ってるものがありました。製品事故の原因となります。

◆Ⓜマークのついているびんに限ります。

◆ヒンジキャップをはずす。



ちぎらないように下に引き裂く。

時計と反対回りにグルッと引き裂く。

ゆっくりと上に引き上げる。

◆シュリンクフィルムはミシン目に沿ってはがす。

◆紙ラベルもはがす。

※お湯につけておくとはがしやすくなります。はがれにくいときはそのまま出してOK！

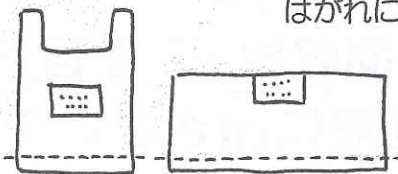
ピッキング袋

◆自分の名前のシールが貼ってある袋と、カタログの入っている袋に限ります。

◆名前のシールは、はがさないで切り取る。
※シール部分をつまんで切れれば簡単！
※シールの切れ端を残さないでね。

◆底を切り裂く、または切り取る。
※切る場合は4つ折りくらいにして切れれば簡単！

◆あとは、束ねて出してね。
※バラバラだと回収時に強風の場合、飛んで行ってしまうことがあります。



シール部分を
つまむと
簡単よ！

切り取った底や
袋そのものでしぼるなど

カタログ

注意点

- ◆個人情報が含まれるものは出さないで！
- ◆生活クラブ以外のものは出さないで！

生活クラブ/グリーンシステム

検索

みんなで
頑張りましょう！

